



SISTEMA DE COORDINACIÓN HACENDARIA DEL ESTADO DE MÉXICO CON SUS MUNICIPIOS
 GUIA METODOLOGICA PARA EL SEGUIMIENTO Y EVALUACIÓN DEL PLAN DE DESARROLLO MUNICIPAL VIGENTE



PbRM-08b FICHA TÉCNICA DE SEGUIMIENTO DE INDICADORES 2023 DE GESTIÓN O ESTRATEGICO

PILAR / EJE TRANSVERSAL: Eje transversal II Gobierno Moderno, Capaz y Responsable

TEMA DE DESARROLLO: Finanzas públicas sanas

PROGRAMA PRESUPUESTARIO: 01080102 Modernización del catastro mexiquense

PROYECTO: 010801020201 Información catastral municipal

OBJETIVO DEL PROGRAMA PRESUPUESTARIO: Engloba las acciones que se llevan a cabo por los gobiernos municipales en los procesos de registro de bienes inmuebles en el territorio estatal, así como determinar extensión geográfica y valor catastral por demarcación que definan la Imposición fiscal.

DEPENDENCIA GENERAL: L00 TESORERIA

DEPENDENCIA AUXILIAR: 118 CATASTRO MUNICIPAL

ESTRUCTURA DEL INDICADOR

NOMBRE DEL INDICADOR: Porcentaje de solicitudes de trámite catastral.

FÓRMULA DE CALCULO: (Solicitudes de trámite catastral atendidas/Solicitudes de trámite catastral en proceso) *100

INTERPRETACIÓN: Obtención de numero de solicitudes de los servicios catastrales

DIMENSIÓN QUE ATIENDE: Eficiencia

FRECUENCIA DE MEDICIÓN: Trimestral

DESCRIPCIÓN DEL FACTOR DE COMPARACIÓN: PbRm 2022

ÁMBITO GEOGRÁFICO: Municipal

COBERTURA: Municipal

LÍNEA BASE: PbRM 2023

COMPORTAMIENTO DE LAS VARIABLES DURANTE EL PRIMER TRIMESTRE

Variable	Unidad de Medida	Operación	Meta Anual	Avance trimestral				Avance Acumulado			
				Prog.	%	Alc.	%	Prog.	%	Alc.	%
(Solicitudes de trámite catastral atendidas	Solicitudes	Sumable	260	65	25	65	25	65	25	65	25
Solicitudes de trámite catastral en proceso) *100	Solicitudes	Sumable	260	65	25	65	25	65	25	65	25

COMPORTAMIENTO DEL INDICADOR

DESCRIPCIÓN DE LA META ANUAL:

Atención a las solicitudes de trámite catastral presentadas por la ciudadanía

Meta Anual	PRIMER TRIMESTRE							
	Avance Trimestral				Avance Acumulado			
	Prog.	Alc.	ES%	Semáforo	Prog.	Alc.	ES%	Semáforo
260	65	65	100	Cumplida	65	65	25	Cumplida

DESCRIPCIÓN DE RESULTADOS Y JUSTIFICACIÓN EN CASO DE VARIACIÓN SUPERIOR A +-10 POR CIENTO RESPECTO A LO PROGRAMADO

NO APLICA

EVALUACIÓN DEL INDICADOR

Registros municipales del área

DEPENDENCIA GENERAL O AUXILIAR:

118 CATASTRO MUNICIPAL

Elaboró
 ARQ. VICTOR DANIEL RODRIGUEZ CASTRO
 COORDINADOR DE CATASTRO MUNICIPAL



Vo. Bo.





SISTEMA DE COORDINACIÓN HACENDARIA DEL ESTADO DE MÉXICO CON SUS MUNICIPIOS
 GUÍA METODOLÓGICA PARA EL SEGUIMIENTO Y EVALUACIÓN DEL PLAN DE DESARROLLO MUNICIPAL VIGENTE



PbRM-08b FICHA TÉCNICA DE SEGUIMIENTO DE INDICADORES 2023
 DE GESTIÓN O ESTRATÉGICO

PILAR / EJE TRANSVERSAL: Eje transversal II Gobierno Moderno, Capaz y Responsable

TEMA DE DESARROLLO: Finanzas públicas sanas

PROGRAMA PRESUPUESTARIO: 01080102 Modernización del catastro mexiquense

PROYECTO: 010801020201 Información catastral municipal

OBJETIVO DEL PROGRAMA PRESUPUESTARIO: Engloba las acciones que se llevan a cabo por los gobiernos municipales en los procesos de registro de bienes inmuebles en el territorio estatal, así como determinar extensión geográfica y valor catastral por demarcación que definan la imposición fiscal.

DEPENDENCIA GENERAL: L00 TESORERIA

DEPENDENCIA AUXILIAR: 118 CATASTRO MUNICIPAL

ESTRUCTURA DEL INDICADOR

NOMBRE DEL INDICADOR: Porcentaje de diligencias de inspección y medición de inmuebles realizadas.

FÓRMULA DE CALCULO: (Diligencias de inspección y medición de inmuebles realizadas/Diligencias de inspección y medición de inmuebles programadas) *100

INTERPRETACIÓN: Obtención de datos para la actualización del patron catastral

DIMENSIÓN QUE ATIENDE: Eficiencia

FRECUENCIA DE MEDICIÓN: Trimestral

DESCRIPCIÓN DEL FACTOR DE COMPARACIÓN: PbRm 2022

ÁMBITO GEOGRÁFICO: Municipal

COBERTURA: Municipal

LÍNEA BASE: PbRM 2023

COMPORTAMIENTO DE LAS VARIABLES DURANTE EL PRIMER TRIMESTRE

Variable	Unidad de Medida	Operación	Meta Anual	Avance trimestral				Avance Acumulado			
				Prog.	%	Alc.	%	Prog.	%	Alc.	%
(Diligencias de inspección y medición de inmuebles realizadas)	Diligencias	Sumable	100	25	25	25	25	25	25	25	25
(Diligencias de inspección y medición de inmuebles programadas) *100	Diligencias	Sumable	100	25	25	25	25	25	25	25	25

COMPORTAMIENTO DEL INDICADOR

DESCRIPCIÓN DE LA META ANUAL:

Programación para la realización de las diligencias de inspección y medición física de los predios

Meta Anual	PRIMER TRIMESTRE							
	Avance Trimestral				Avance Acumulado			
	Prog.	Alc.	ES%	Semáforo	Prog.	Alc.	ES%	Semáforo
100	25	25	100	Cumplida	25	25	25	Cumplida

DESCRIPCIÓN DE RESULTADOS Y JUSTIFICACIÓN EN CASO DE VARIACIÓN SUPERIOR A +10 POR CIENTO RESPECTO A LO PROGRAMADO

NO APLICA

EVALUACIÓN DEL INDICADOR

Registros Municipales del área

DEPENDENCIA GENERAL O AUXILIAR:

118 CATASTRO MUNICIPAL





SISTEMA DE COORDINACIÓN HACENDARIA DEL ESTADO DE MÉXICO CON SUS MUNICIPIOS
 GUÍA METODOLÓGICA PARA EL SEGUIMIENTO Y EVALUACIÓN DEL PLAN DE DESARROLLO MUNICIPAL VIGENTE



PbRM-08b FICHA TÉCNICA DE SEGUIMIENTO DE INDICADORES 2023
 DE GESTIÓN O ESTRATÉGICO

PILAR / EJE TRANSVERSAL: Eje transversal II Gobierno Moderno, Capaz y Responsable

TEMA DE DESARROLLO: Finanzas públicas sanas

PROGRAMA PRESUPUESTARIO: 01080102 Modernización del catastro mexiquense

PROYECTO: 010801020201 Información catastral municipal

OBJETIVO DEL PROGRAMA PRESUPUESTARIO: Engloba las acciones que se llevan a cabo por los gobiernos municipales en los procesos de registro de bienes inmuebles en el territorio estatal, así como determinar extensión geográfica y valor catastral por demarcación que definan la imposición fiscal.

DEPENDENCIA GENERAL: L00 TESORERIA

DEPENDENCIA AUXILIAR: 118 CATASTRO MUNICIPAL

ESTRUCTURA DEL INDICADOR

NOMBRE DEL INDICADOR: Porcentaje de planos topograficos en campo

FÓRMULA DE CALCULO: (Levantamiento de planos topograficos en campo efectuados / levantamientos de planos topograficos en campo programados) * 100

INTERPRETACIÓN: Obtención y control de elaboración de planos topograficos

DIMENSIÓN QUE ATIENDE: Eficiencia

FRECUENCIA DE MEDICIÓN: Trimestral

DESCRIPCIÓN DEL FACTOR DE COMPARACIÓN: PbRm 2022

ÁMBITO GEOGRÁFICO: Municipal

COBERTURA: Municipal

LÍNEA BASE: PbRM 2023

COMPORTAMIENTO DE LAS VARIABLES DURANTE EL PRIMER TRIMESTRE

Variable	Unidad de Medida	Operación	Meta Anual	Avance trimestral				Avance Acumulado			
				Prog.	%	Alc.	%	Prog.	%	Alc.	%
Levantamientos de planos topograficos en campo efectuados	Levantamientos	Sumable	4	1	25	0	0	1	25	0	0
Levantamientos de planos topograficos en campo programados	Levantamientos	Sumable	4	1	25	0	0	1	25	0	0

COMPORTAMIENTO DEL INDICADOR

DESCRIPCIÓN DE LA META ANUAL:

Levantamientos topograficos en campo

Meta Anual	PRIMER TRIMESTRE							
	Avance Trimestral				Avance Acumulado			
	Prog.	Alc.	ES%	Semáforo	Prog.	Alc.	ES%	Semáforo
4	1	0	0	No cumplida	1	0	0	No cumplida


DESCRIPCIÓN DE RESULTADOS Y JUSTIFICACIÓN EN CASO DE VARIACIÓN SUPERIOR A +-10 POR CIENTO RESPECTO A LO PROGRAMADO

NO SE REALIZARON SOLICITUDES DEL PRODUCTO CATASTRAL EN EL PRIMER TRIMESTRE

EVALUACIÓN DEL INDICADOR

registros municipales

DEPENDENCIA GENERAL O AUXILIAR:

Elaboró 
 ARQ. VICTOR DANIEL RODRIGUEZ CASTRO
 COORDINADOR DE CATASTRO MUNICIPAL

118 CATASTRO MUNICIPAL DE Tlaxcala
 Tlaxcala, Puebla
 GOBIERNO DEL ESTADO DE Tlaxcala
 CATASTRO

Vo. Bo. 
 L.C.P. RAFAEL CABRERA VALENCIA
 TESORERO MUNICIPAL



SISTEMA DE COORDINACIÓN HACENDARIA DEL ESTADO DE MÉXICO CON SUS MUNICIPIOS
 GUÍA METODOLÓGICA PARA EL SEGUIMIENTO Y EVALUACIÓN DEL PLAN DE DESARROLLO MUNICIPAL VIGENTE



PbRM-08b FICHA TÉCNICA DE SEGUIMIENTO DE INDICADORES 2023
 DE GESTIÓN O ESTRATÉGICO

PILAR / EJE TRANSVERSAL: 1 SOCIAL
TEMA DE DESARROLLO: SALUD Y BIENESTAR INCLUYENTE
PROGRAMA PRESUPUESTARIO: 02030101 PREVENCIÓN MÉDICA PARA LA COMUNIDAD
PROYECTO: 020301010101 MEDICINA PREVENTIVA

OBJETIVO DEL PROGRAMA PRESUPUESTARIO: INCLUYE ACCIONES DE PROMOCIONES, PREVENCIÓN Y DIFUSIÓN DE LA SALUD PÚBLICA PARA CONTRIBUIR A LA DISMINUCIÓN DE ENFERMEDADES Y MANTENER UN BUEN ESTADO DE LA POBLACIÓN MUNICIPAL

DEPENDENCIA GENERAL: BIENESTAR SOCIAL
DEPENDENCIA AUXILIAR: PROMOCIÓN DE LA SALUD

ESTRUCTURA DEL INDICADOR

NOMBRE DEL INDICADOR: PORCENTAJE DE PLÁTICAS DE PROMOCIÓN DE LA SALUD REALIZADAS EN EL TERRITORIO MUNICIPAL

FÓRMULA DE CÁLCULO: PLÁTICAS DE PROMOCIÓN DE LA SALUD Y DE PREVENCIÓN DE ENFERMEDADES REALIZADAS PLÁTICAS DE PROMOCIÓN DE LA SALUD Y PREVENCIÓN ENFERMEDADES PROGRAMADAS

INTERPRETACIÓN: FOMENTAR LA PROMOCIÓN DE LA SALUD A TRAVÉS DE LOS DIFERENTES MECANISMOS DE COMUNICACIÓN PERSONAL EN TEMAS CONCRETOS DE PREVENCIÓN

DIMENSIÓN QUE ATIENDE: EFICIENCIA

FRECUENCIA DE MEDICIÓN: TRIMESTRAL

DESCRIPCIÓN DEL FACTOR DE COMPARACIÓN: MUNICIPAL

ÁMBITO GEOGRÁFICO: MUNICIPAL

COBERTURA: MUNICIPAL

LÍNEA BASE: PbRM2023

COMPORTAMIENTO DE LAS VARIABLES DURANTE EL PRIMER TRIMESTRE

Variable	Unidad de Medida	Operación	Meta Anual	Avance trimestral				Avance Acumulado			
				Prog.	%	Alc.	%	Prog.	%	Alc.	%
PLÁTICAS DE PROMOCIÓN DE LA SALUD Y DE PREVENCIÓN DE ENFERMEDADES REALIZADAS	PLÁTICAS	SUMABLE	48	3	6.25	3	6.25	3	6.25	3	6.25
PLÁTICAS DE PROMOCIÓN DE LA SALUD Y PREVENCIÓN DE ENFERMEDADES PROGRAMADAS	PLÁTICAS	SUMABLE	48	3	6.25	3	6.25	3	6.25	3	6.25

COMPORTAMIENTO DEL INDICADOR

DESCRIPCIÓN DE LA META ANUAL:

RREALIZAR PLÁTICAS PARA LA PREVENCIÓN DE ENFERMEDADES

Meta Anual	PRIMER TRIMESTRE							
	Avance Trimestral				Avance Acumulado			
	Prog.	Alc.	ES%	Semáforo	Prog.	Alc.	ES%	Semáforo
48	3	3	100	Cumplida	3	3	6.25	Cumplida

DESCRIPCIÓN DE RESULTADOS Y JUSTIFICACIÓN EN CASO DE VARIACIÓN SUPERIOR A ±10 POR CIENTO RESPECTO A LO PROGRAMADO

EVALUACIÓN DEL INDICADOR

DEPENDENCIA GENERAL O AUXILIAR: 153 SALUD

Elaboró

C. ANILU LOPEZ LOPEZ

ACTIVIDAD 1.1



M.C. RICARDO PONCE REYES JEFE DEL DEPARTAMENTO DE SALUD



SISTEMA DE COORDINACIÓN HACENDARIA DEL ESTADO DE MÉXICO CON SUS MUNICIPIOS
 GUIA METODOLOGICA PARA EL SEGUIMIENTO Y EVALUACIÓN DEL PLAN DE DESARROLLO MUNICIPAL VIGENTE



PbRM-08b FICHA TÉCNICA DE SEGUIMIENTO DE INDICADORES 2023
 DE GESTIÓN O ESTRATEGICO

PILAR / EJE TRANSVERSAL: 1 SOCIAL

TEMA DE DESARROLLO: SALUD Y BIENESTAR INCLUYENTE

PROGRAMA PRESUPUESTARIO: 02030101 PREVENCIÓN MEDICA PARA LA COMUNIDAD

PROYECTO: 0203010101010 MEDICINA PREVENTIVA

OBJETIVO DEL PROGRAMA PRESUPUESTARIO: INCLUYE ACCIONES DE PROMOCIONES, PREVENCIÓN Y DIFUSIÓN DE LA SALUD PÚBLICA PARA CONTRIBUIR A LA DISMINUCIÓN DE ENFERMEDADES Y MANTENER UN BUEN ESTADO DE LA POBLACIÓN MUNICIPAL

DEPENDENCIA GENERAL: BIENESTAR SOCIAL

DEPENDENCIA AUXILIAR: PROMOCIÓN DE LA SALUD

ESTRUCTURA DEL INDICADOR

NOMBRE DEL INDICADOR: PORCENTAJE DE ILUSTRATIVOS DISTRIBUIDOS PARA LA PROMOCIÓN DE LA SALUD DE ENFERMEDADES

FÓRMULA DE CALCULO: ILUSTRATIVOS PARA LA PROMOCIÓN DE LA SALUD Y PREVENCIÓN DE ENFERMEDADES DISTRIBUIDOS/ILUSTRATIVOS PARA LA PROMOCIÓN DE LA SALUD Y PREVENCIÓN DE ENFERMEDADES PROGRAMADAS A DISTRIBUIR

INTERPRETACIÓN: SE FOMENTARÁ LA PROMOCIÓN DE LA SALUD A TRAVÉS DE LA DIFUSIÓN DE PROPAGANDA O IMPRESOS QUE FOMENTEN LA PREVENCIÓN DE ENFERMEDADES

DIMENSIÓN QUE ATIENDE: EFICIENCIA

FRECUENCIA DE MEDICIÓN: TRIMESTRAL

DESCRIPCIÓN DEL FACTOR DE COMPARACIÓN: MUNICIPAL

ÁMBITO GEOGRÁFICO: MUNICIPAL

COBERTURA: MUNICIPAL

LÍNEA BASE: PbRM2023

COMPORTAMIENTO DE LAS VARIABLES DURANTE EL PRIMER TRIMESTRE

Variable	Unidad de Medida	Operación	Meta Anual	Avance trimestral				Avance Acumulado			
				Prog.	%	Alc.	%	Prog.	%	Alc.	%
PLATICAS DE PROMOCION DE LA SALUD Y DE PREVENCIÓN DE ENFERMEDADES REALIZADAS	PLATICAS	SUMABLE	48	3	6.25	3	6.25	3	6.25	3	6.25
PLATICAS DE PROMOCION DE LA SALUD Y PREVENCIÓN DE ENFERMEDADES PROGRAMADAS	PLATICAS	SUMABLE	48	3	6.25	3	6.25	3	6.25	3	6.25

COMPORTAMIENTO DEL INDICADOR

DESCRIPCIÓN DE LA META ANUAL:

REALIZAR PLATICAS PARA LA PREVENCIÓN DE ENFERMEDADES

Meta Anual	PRIMER TRIMESTRE							
	Avance Trimestral				Avance Acumulado			
	Prog.	Alc.	ES%	Semáforo	Prog.	Alc.	ES%	Semáforo
48	3	3	100	Cumplida	3	3	6.25	Cumplida

DESCRIPCIÓN DE RESULTADOS Y JUSTIFICACIÓN EN CASO DE VARIACIÓN SUPERIOR A +/-10 POR CIENTO RESPECTO A LO PROGRAMADO

EVALUACIÓN DEL INDICADOR

DEPENDENCIA GENERAL O AUXILIAR: 153 SALUD

Elaboró

C. ANILÚ LOPEZ LOPEZ

ACTIVIDAD 2.1



LIC. RICARDO PONCE REYES JEFE DEL DEPARTAMENTO DE SALUD



SISTEMA DE COORDINACIÓN HACENDARIA DEL ESTADO DE MÉXICO CON SUS MUNICIPIOS
 GUÍA METODOLÓGICA PARA EL SEGUIMIENTO Y EVALUACIÓN DEL PLAN DE DESARROLLO MUNICIPAL VIGENTE



PbRM-08b FICHA TÉCNICA DE SEGUIMIENTO DE INDICADORES 2023
 DE GESTIÓN O ESTRATÉGICO

PILAR / EJE TRANSVERSAL: 1 SOCIAL

TEMA DE DESARROLLO: SALUD Y BIENESTAR INCLUYENTE

PROGRAMA PRESUPUESTARIO: 02030101 PREVENCIÓN MÉDICA PARA LA COMUNIDAD

PROYECTO: 020301010102 VIGILANCIA Y BLINDAJE EPIDEMIOLÓGICO

OBJETIVO DEL PROGRAMA PRESUPUESTARIO: INCLUYE ACCIONES DE PROMOCIONES, PREVENCIÓN Y DIFUSIÓN DE LA SALUD PÚBLICA PARA CONTRIBUIR A LA DISMINUCIÓN DE ENFERMEDADES Y MANTENER UN BUEN ESTADO DE LA POBLACIÓN MUNICIPAL

DEPENDENCIA GENERAL: BIENESTAR SOCIAL

DEPENDENCIA AUXILIAR: PROMOCIÓN DE LA SALUD

ESTRUCTURA DEL INDICADOR

NOMBRE DEL INDICADOR: PORCENTAJE DE DOSIS DE BIOLÓGICOS APLICADOS EN LOS MÓDULOS DE VACUNACIÓN

FÓRMULA DE CÁLCULO: DOSIS DE BIOLÓGICO APLICADO/DOSIS DE BIOLÓGICOS PROGRAMADOS PARA APLICAR

INTERPRETACIÓN: DOSIS DE BIOLÓGICOS APLICADOS EN LA POBLACIÓN

DIMENSIÓN QUE ATIENDE: EFICIENCIA

FRECUENCIA DE MEDICIÓN: TRIMESTRAL

DESCRIPCIÓN DEL FACTOR DE COMPARACIÓN: MUNICIPAL

ÁMBITO GEOGRÁFICO: MUNICIPAL

COBERTURA: MUNICIPAL

LÍNEA BASE: PbRM2023

COMPORTAMIENTO DE LAS VARIABLES DURANTE EL PRIMER TRIMESTRE

Variable	Unidad de Medida	Operación	Meta Anual	Avance trimestral				Avance Acumulado			
				Prog.	%	Alc.	%	Prog.	%	Alc.	%
DOSIS DE BIOLÓGICOS APLICADO	DOSIS DE BIOLÓGICO	SUMABLE	9000	3000	33.3333333	220	2.444444444	3000	33.3333333	220	2.444444444
DOSIS DE BIOLÓGICOS PROGRAMADOS PARA APLICAR	DOSIS DE BIOLÓGICO	SUMABLE	9000	3000	33.3333333	3000	33.3333333	3000	33.3333333	3000	33.3333333

COMPORTAMIENTO DEL INDICADOR

DESCRIPCIÓN DE LA META ANUAL:

RFEALIZAR PLÁTICAS PARA LA PREVENCIÓN DE ENFERMEDADES

Meta Anual	PRIMER TRIMESTRE							
	Avance Trimestral				Avance Acumulado			
	Prog.	Alc.	ES%	Semáforo	Prog.	Alc.	ES%	Semáforo
9000	3000	220	7.33333333	No cumplida	3000	220	2.44444444	No cumplida

DESCRIPCIÓN DE RESULTADOS Y JUSTIFICACIÓN EN CASO DE VARIACIÓN SUPERIOR A ±10 POR CIENTO RESPECTO A LO PROGRAMADO

EVALUACIÓN DEL INDICADOR

DEPENDENCIA GENERAL O AUXILIAR: 153 SALUD

Elaboró

 C. ANILÚ LOPEZ LOPEZ

ACTIVIDAD 1.2



LIC. RICARDO PONCEE REYES JEFE DEL DEPARTAMENTO DE SALUD



SISTEMA DE COORDINACIÓN HACENDARIA DEL ESTADO DE MÉXICO CON SUS MUNICIPIOS
 GUÍA METODOLÓGICA PARA EL SEGUIMIENTO Y EVALUACIÓN DEL PLAN DE DESARROLLO MUNICIPAL VIGENTE



PbRM-08b FICHA TÉCNICA DE SEGUIMIENTO DE INDICADORES 2023
 DE GESTIÓN O ESTRATÉGICO

PILAR / EJE TRANSVERSAL: 1 SOCIAL

TEMA DE DESARROLLO: SALUD Y BIENESTAR INCLUYENTE

PROGRAMA PRESUPUESTARIO: 02030101 PREVENCIÓN MÉDICA PARA LA COMUNIDAD

PROYECTO: 020301010102 VIGILANCIA Y BLINDAJE EPIDEMIOLÓGICO

OBJETIVO DEL PROGRAMA PRESUPUESTARIO: INCLUYE ACCIONES DE PROMOCIONES, PREVENCIÓN Y DIFUSIÓN DE LA SALUD PÚBLICA PARA CONTRIBUIR A LA DISMINUCIÓN DE ENFERMEDADES Y MANTENER UN BUEN ESTADO DE LA POBLACIÓN MUNICIPAL

DEPENDENCIA GENERAL: BIENESTAR SOCIAL

DEPENDENCIA AUXILIAR: PROMOCIÓN DE LA SALUD

ESTRUCTURA DEL INDICADOR

NOMBRE DEL INDICADOR: PORCENTAJE DE ILUSTRATIVOS DISTRIBUIDOS PARA LA PROMOCIÓN DE LA SALUD Y PREVENCIÓN DE ENFERMEDADES

FÓRMULA DE CÁLCULO: ILUSTRATIVOS PARA LA PROMOCIÓN DE LA SALUD Y PREVENCIÓN DE ENFERMEDADES DISTRIBUIDOS / ILUSTRATIVOS PARA LA PROMOCIÓN DE LA SALUD Y PREVENCIÓN DE ENFERMEDADES PROGRAMADOS A DISTRIBUIR

INTERPRETACIÓN: SE FOMENTARÁ LA PROMOCIÓN DE LA SALUD A TRAVÉS DE LA DIFUSIÓN DE PROPAGANDA O IMPRESOS QUE FOMENTEN LA PREVENCIÓN DE ENFERMEDADES

DIMENSIÓN QUE ATIENDE: EFICIENCIA

FRECUENCIA DE MEDICIÓN: TRIMESTRAL

DESCRIPCIÓN DEL FACTOR DE COMPARACIÓN: MUNICIPAL

ÁMBITO GEOGRÁFICO: MUNICIPAL

COBERTURA: MUNICIPAL

LÍNEA BASE: PbRM2023

COMPORTAMIENTO DE LAS VARIABLES DURANTE EL PRIMER TRIMESTRE

Variable	Unidad de Medida	Operación	Meta Anual	Avance trimestral				Avance Acumulado			
				Prog.	%	Alc.	%	Prog.	%	Alc.	%
ILUSTRATIVOS PARA LA PROMOCIÓN DE LA SALUD Y PREVENCIÓN DE ENFERMEDADES DISTRIBUIDOS	ILUSTRATIVOS	SUMABLE	10	2	20	2	20	2	20	2	20
DOSIS DE BIOLÓGICOS PROGRAMADOS PARA APLICAR	ILUSTRATIVOS	SUMABLE	10	2	20	2	20	2	20	2	20

COMPORTAMIENTO DEL INDICADOR

DESCRIPCIÓN DE LA META ANUAL:

DISTRIBUCIÓN DE ILUSTRATIVOS

Meta Anual	PRIMER TRIMESTRE							
	Avance Trimestral				Avance Acumulado			
	Prog.	Alc.	ES%	Semáforo	Prog.	Alc.	ES%	Semáforo
10	2	2	100	Cumplida	2	2	20	Cumplida

DESCRIPCIÓN DE RESULTADOS Y JUSTIFICACIÓN EN CASO DE VARIACIÓN SUPERIOR A +10 POR CIENTO RESPECTO A LO PROGRAMADO

EVALUACIÓN DEL INDICADOR

DEPENDENCIA GENERAL O AUXILIAR: 153 SALUD

Elaboró

C. ANILU LOPEZ LOPEZ

ACTIVIDAD 2.1.



LIC. RICARDO PONCE REYES JEFE DEL DEPARTAMENTO DE SALUD



SISTEMA DE COORDINACIÓN HACENDARIA DEL ESTADO DE MÉXICO CON SUS MUNICIPIOS
 GUÍA METODOLÓGICA PARA EL SEGUIMIENTO Y EVALUACIÓN DEL PLAN DE DESARROLLO MUNICIPAL VIGENTE



PbrM-08b FICHA TÉCNICA DE SEGUIMIENTO DE INDICADORES 2023
 DE GESTIÓN O ESTRATÉGICO

PILAR / EJE TRANSVERSAL: 1 SOCIAL

TEMA DE DESARROLLO: SALUD Y BIENESTAR INCLUYENTE

PROGRAMA PRESUPUESTARIO: 02030101 PREVENCIÓN MÉDICA PARA LA COMUNIDAD

PROYECTO: 020301010201 PROMOCIÓN DE LA SALUD

OBJETIVO DEL PROGRAMA PRESUPUESTARIO: INCLUYE ACCIONES DE PROMOCIONES, PREVENCIÓN Y DIFUSIÓN DE LA SALUD PÚBLICA PARA CONTRIBUIR A LA DISMINUCIÓN DE ENFERMEDADES Y MANTENER UN BUEN ESTADO DE LA POBLACIÓN MUNICIPAL

DEPENDENCIA GENERAL: BIENESTAR SOCIAL

DEPENDENCIA AUXILIAR: PROMOCIÓN DE LA SALUD

ESTRUCTURA DEL INDICADOR

NOMBRE DEL INDICADOR: PORCENTAJE DE PLÁTICAS DE PROMOCIÓN DE LA SALUD REALIZADAS EN EL TERRITORIO MUNICIPAL

FÓRMULA DE CÁLCULO: PLÁTICAS DE PROMOCIÓN DE LA SALUD Y DE PREVENCIÓN DE ENFERMEDADES REALIZADAS/PLÁTICAS DE PROMOCIÓN DE LA SALUD Y PREVENCIÓN DE ENFERMEDADES PROGRAMADAS

INTERPRETACIÓN: FOMENTAR LA PROMOCIÓN DE LA SALUD A TRAVÉS DE LOS DIFERENTES MECANISMOS DE COMUNICACIÓN PERSONAL EN TEMAS CONCRETOS DE PREVENCIÓN

DIMENSIÓN QUE ATIENDE: EFICIENCIA

FRECUENCIA DE MEDICIÓN: TRIMESTRAL

DESCRIPCIÓN DEL FACTOR DE COMPARACIÓN: MUNICIPAL

ÁMBITO GEOGRÁFICO: MUNICIPAL

COBERTURA: MUNICIPAL

LÍNEA BASE: PbrM2023

COMPORTAMIENTO DE LAS VARIABLES DURANTE EL PRIMER TRIMESTRE

Variable	Unidad de Medida	Operación	Meta Anual	Avance trimestral				Avance Acumulado			
				Prog.	%	Alc.	%	Prog.	%	Alc.	%
PLÁTICAS DE PROMOCIÓN DE LA SALUD Y DE PREVENCIÓN DE ENFERMEDADES REALIZADAS	PLÁTICAS	SUMABLE	15	5	33.3333333	0	0	5	33.3333333	0	0
PLÁTICAS DE PROMOCIÓN DE LA SALUD Y PREVENCIÓN DE ENFERMEDADES PROGRAMADAS	PLÁTICAS	SUMABLE	15	5	33.3333333	0	0	5	33.3333333	0	0

COMPORTAMIENTO DEL INDICADOR

DESCRIPCIÓN DE LA META ANUAL:

REALIZAR PLÁTICAS PARA LA PREVENCIÓN DE ENFERMEDADES

Meta Anual	PRIMER TRIMESTRE							
	Avance Trimestral				Avance Acumulado			
	Prog.	Alc.	ES%	Semáforo	Prog.	Alc.	ES%	Semáforo
15	5	0	0	No cumplida	5	0	0	No cumplida

DESCRIPCIÓN DE RESULTADOS Y JUSTIFICACIÓN EN CASO DE VARIACIÓN SUPERIOR A +-10 POR CIENTO RESPECTO A LO PROGRAMADO

EVALUACIÓN DEL INDICADOR

DEPENDENCIA GENERAL O AUXILIAR: 153 SALUD

Elaboró

C. ANILÚ LOPEZ LOPEZ

ACTIVIDAD 1.1



LIC. RICARDO PONCE REYES JEFE DEL DEPARTAMENTO DE SALUD



SISTEMA DE COORDINACIÓN HACENDARIA DEL ESTADO DE MÉXICO CON SUS MUNICIPIOS
 GUÍA METODOLÓGICA PARA EL SEGUIMIENTO Y EVALUACIÓN DEL PLAN DE DESARROLLO MUNICIPAL VIGENTE



PBRM-08b FICHA TÉCNICA DE SEGUIMIENTO DE INDICADORES 2023
 DE GESTIÓN O ESTRATÉGICO

PILAR / EJE TRANSVERSAL: 1 SOCIAL
 TEMA DE DESARROLLO: SALUD Y BIENESTAR INCLUYENTE
 PROGRAMA PRESUPUESTARIO: 02030101 PREVENCIÓN MÉDICA PARA LA COMUNIDAD
 PROYECTO: 020301010201 PROMOCIÓN DE LA SALUD

OBJETIVO DEL PROGRAMA PRESUPUESTARIO: INCLUYE ACCIONES DE PROMOCIONES, PREVENCIÓN Y DIFUSIÓN DE LA SALUD PÚBLICA PARA CONTRIBUIR A LA DISMINUCIÓN DE ENFERMEDADES Y MANTENER UN BUEN ESTADO DE LA POBLACIÓN MUNICIPAL

DEPENDENCIA GENERAL: BIENESTAR SOCIAL
 DEPENDENCIA AUXILIAR: PROMOCIÓN DE LA SALUD

ESTRUCTURA DEL INDICADOR

NOMBRE DEL INDICADOR: PORCENTAJE DE ILUSTRATIVOS DISTRIBUIDOS PARA LA PROMOCIÓN DE LA SALUD Y PREVENCIÓN DE ENFERMEDADES

FÓRMULA DE CÁLCULO: ILUSTRATIVO PARA LA PROMOCIÓN DE LA SALUD Y PREVENCIÓN DE ENFERMEDADES DISTRIBUIDOS/ILUSTRATIVOS PARA LA PROMOCIÓN DE LA SALUD Y PREVENCIÓN DE ENFERMEDADES PROGRAMADAS A DISTRIBUIR

INTERPRETACIÓN: FOMENTAR LA PROMOCIÓN DE LA SALUD A TRAVÉS DE LOS DIFERENTES MECANISMOS DE COMUNICACIÓN PERSONAL EN TEMAS CONCRETOS DE PREVENCIÓN

DIMENSIÓN QUE ATIENDE: EFICIENCIA

FRECUENCIA DE MEDICIÓN: TRIMESTRAL

DESCRIPCIÓN DEL FACTOR DE COMPARACIÓN: MUNICIPAL

ÁMBITO GEOGRÁFICO: MUNICIPAL

COBERTURA: MUNICIPAL

LÍNEA BASE: PBRM2023

COMPORTAMIENTO DE LAS VARIABLES DURANTE EL PRIMER TRIMESTRE

Variable	Unidad de Medida	Operación	Meta Anual	Avance trimestral				Avance Acumulado			
				Prog.	%	Alc.	%	Prog.	%	Alc.	%
ILUSTRATIVOS PARA LA PROMOCIÓN DE LA SALUD Y PREVENCIÓN DE ENFERMEDADES	ILUSTRATIVOS	SUMABLE	34	9	26.4705882	0	0	9	26.4705882	0	0
ILUSTRATIVOS PARA LA PROMOCIÓN DE LA SALUD DE ENFERMEDADES PROGRAMADAS A DISTRIBUIR	ILUSTRATIVOS	SUMABLE	34	9	26.4705882	0	0	9	26.4705882	0	0

COMPORTAMIENTO DEL INDICADOR

DESCRIPCIÓN DE LA META ANUAL:

DISTRIBUCIÓN DE ILUSTRATIVOS

Meta Anual	PRIMER TRIMESTRE							
	Avance Trimestral				Avance Acumulado			
	Prog.	Alc.	ES%	Semáforo	Prog.	Alc.	ES%	Semáforo
34	9	0	0	No cumplida	9	0	0	No cumplida

DESCRIPCIÓN DE RESULTADOS Y JUSTIFICACIÓN EN CASO DE VARIACIÓN SUPERIOR A +10 POR CIENTO RESPECTO A LO PROGRAMADO

EVALUACIÓN DEL INDICADOR

DEPENDENCIA GENERAL O AUXILIAR: 153 SALUD

Elaboró

C. ANILU LOPEZ LOPEZ

ACTIVIDAD 2.1



LIC. RICARDO PONCE REYES JEFE DEL DEPARTAMENTO DE SALUD



SISTEMA DE COORDINACIÓN HACENDARIA DEL ESTADO DE MÉXICO CON SUS MUNICIPIOS
METODOLÓGICA PARA EL SEGUIMIENTO Y EVALUACIÓN DEL PLAN DE DESARROLLO MUNICIPAL VIGENTE

GUIA



PHRM-08b FICHA TÉCNICA DE SEGUIMIENTO DE INDICADORES 2023
DE GESTIÓN O ESTRATÉGICO

PILAR / EJE TRANSVERSAL: PILAR DE SEGURIDAD
TEMA DE DESARROLLO: MEDIACIÓN Y CONCILIACIÓN
PROGRAMA PRESUPUESTARIO: 01030903 MEDIACIÓN Y CONCILIACIÓN MUNICIPAL
PROYECTO: 10309030101 MEDIACIÓN, CONCILIACIÓN Y FUNCIÓN CALIFICADORA MUNICIPAL

OBJETIVO DEL PROGRAMA PRESUPUESTARIO: SE ORIENTA EN CUMPLIMIENTO DE LAS ATRIBUCIONES CONTENIDAS EN EL TÍTULO V DE LA LEY ORGÁNICA MUNICIPAL DEL ESTADO DE MEXICO, VIGENTE.

DEPENDENCIA GENERAL: D00 SECRETARIA DE AYUNTAMIENTO
DEPENDENCIA AUXILIAR: 164 OFICIAL A CALIFICADORA

ESTRUCTURA DEL INDICADOR

NOMBRE DEL INDICADOR: PORCENTAJE DE BOLETAS DE LIBERTAD OTORGADAS

FÓRMULA DE CÁLCULO: (BOLETAS DE LIBERTAD OTORGADAS/TOTAL DE INFRACCIONES CALIFICADAS)*100

INTERPRETACIÓN: BOLETAS DE LIBERTAD OTORGADAS QUE CUMPLIERON SU SANCIÓN ADMINISTRATIVA.

FRECUENCIA DE MEDICIÓN: Trimestral

DIMENSIÓN QUE ATIENDE: EFICIENCIA
DESCRIPCIÓN DEL FACTOR DE COMPARACIÓN: PHRM 2022
ÁMBITO GEOGRÁFICO: MUNICIPAL
COBERTURA: MUNICIPAL
LÍNEA BASE: PHRM 2023

COMPORTAMIENTO DE LAS VARIABLES DURANTE EL PRIMER TRIMESTRE

Variable	Unidad de Medida	Operación	Meta Anual	Avance trimestral				Avance Acumulado			
				Prog.	%	Alc.	%	Prog.	%	Alc.	%
BOLETAS DE LIBERTAD OTORGADAS	BOLETAS	SUMABLE	750	187	24.93333333	187	24.93333333	187	24.93333333	187	24.93333333
TOTAL DE INFRACCIONES CALIFICADAS	BOLETAS	SUMABLE	750	187	24.93333333	187	24.93333333	187	24.93333333	187	24.93333333

COMPORTAMIENTO DEL INDICADOR

DESCRIPCIÓN DE LA META ANUAL:

Meta Anual	PRIMER TRIMESTRE							
	Avance Trimestral				Avance Acumulado			
	Prog.	Alc.	ES%	Semáforo	Prog.	Alc.	ES%	Semáforo
750	187	187	100	Cumplida	187	187	24.93333333	Cumplida

DESCRIPCIÓN DE RESULTADOS Y JUSTIFICACIÓN EN CASO DE VARIACIÓN SUPERIOR A +/-10 POR CIENTO RESPECTO A LO PROGRAMADO

OTORGAMIENTO DE BOLETAS DE LIBERTAD OTORGADAS A LOS CIUDADANOS QUE CUMPLIERON SU SANCIÓN ADMINISTRATIVA.

EVALUACIÓN DEL INDICADOR

DEPENDENCIA GENERAL O AUXILIAR:

Elaboró



APLICA
ACTIVIDAD 3.3





SISTEMA DE COORDINACIÓN HACENDARIA DEL ESTADO DE MÉXICO CON SUS MUNICIPIOS
MÉTODOLÓGICA PARA EL SEGUIMIENTO Y EVALUACIÓN DEL PLAN DE DESARROLLO MUNICIPAL VIGENTE

GUIA



PBRM-08b FICHA TÉCNICA DE SEGUIMIENTO DE INDICADORES 2023
DE GESTIÓN O ESTRATÉGICO

PILAR / EJE TRANSVERSAL: PILAR DE SEGURIDAD
TEMA DE DESARROLLO: MEDIACIÓN Y CONCILIACIÓN
PROGRAMA PRESUPUESTARIO: 01030903 MEDIACIÓN Y CONCILIACIÓN MUNICIPAL
PROYECTO: 10309030101 MEDIACIÓN, CONCILIACIÓN Y FUNCIÓN CALIFICADORA MUNICIPAL

OBJETIVO DEL PROGRAMA PRESUPUESTARIO: SE ORIENTA EN CUMPLIMIENTO DE LAS ATRIBUCIONES CONTENIDAS EN EL TÍTULO V DE LA LEY ORGÁNICA MUNICIPAL DEL ESTADO DE MÉXICO, VIGENTE.

DEPENDENCIA GENERAL: BOO SECRETARÍA DE ASENTAMIENTO
DEPENDENCIA AUXILIAR: 164 OFICIALÍA CALIFICADORA

ESTRUCTURA DEL INDICADOR

NOMBRE DEL INDICADOR: PORCENTAJE DE AUDIENCIAS ENTRE LAS PARTES EN CONFLICTO DESAHOGADAS

FÓRMULA DE CÁLCULO: (AUDIENCIAS DE LAS PARTES VECINALES EN CONFLICTO/CITATORIOS ENVIADOS A LAS PARTES VECINALES EN CONFLICTO)*100

INTERPRETACIÓN: LLEVAR A CABO LA LABOR DE CONCILIACIÓN DE CONFLICTOS ENTRE LAS PARTES INVOLUCRADAS.

DIMENSIÓN QUE ATIENDE: EFICIENCIA
DESCRIPCIÓN DEL FACTOR DE COMPARACIÓN: PBRM 2022
ÁMBITO GEOGRÁFICO: MUNICIPAL
COBERTURA: MUNICIPAL
LÍNEA BASE: PBRM 2023

FRECUENCIA DE MEDICIÓN: Trimestral

COMPORTAMIENTO DE LAS VARIABLES DURANTE EL PRIMER TRIMESTRE

Variable	Unidad de Medida	Operación	Meta Anual	Avance trimestral				Avance Acumulado			
				Prog.	%	Alc.	%	Prog.	%	Alc.	%
AUDIENCIAS DE LAS PARTES VECINALES EN CONFLICTO	AUDIENCIAS	SUMABLE			# DIV 0		# DIV 0		# DIV 0		# DIV 0
CITATORIOS ENVIADOS A LAS PARTES VECINALES EN CONFLICTO	CITATORIOS	SUMABLE			# DIV 0		# DIV 0		# DIV 0		# DIV 0

COMPORTAMIENTO DEL INDICADOR

DESCRIPCIÓN DE LA META ANUAL:

Meta Anual	PRIMER TRIMESTRE							
	Avance Trimestral				Avance Acumulado			
	Prog.	Alc.	ES%	Semáforo	Prog.	Alc.	ES%	Semáforo
			# DIV 0	Cumplida			# DIV 0	Cumplida

DESCRIPCIÓN DE RESULTADOS Y JUSTIFICACIÓN EN CASO DE VARIACIÓN SUPERIORA +10 POR CIENTO RESPECTO A LO PROGRAMADO

EVALUACIÓN DEL INDICADOR

DEPENDENCIA GENERAL O AUXILIAR:

Elaboró



NO APLICA
ACTIVIDAD 2.1





SISTEMA DE COORDINACIÓN HACENDARIA DEL ESTADO DE MÉXICO CON SUS MUNICIPIOS
METODOLOGÍA PARA EL SEGUIMIENTO Y EVALUACIÓN DEL PLAN DE DESARROLLO MUNICIPAL VIGENTE

GUIA



PBRM-08b FICHA TÉCNICA DE SEGUIMIENTO DE INDICADORES 2022
DE GESTIÓN O ESTRATÉGICO

PILAR / EJE TRANSVERSAL: PILAR DE SEGURIDAD
TEMA DE DESARROLLO: MEDIACIÓN Y CONCILIACIÓN
PROGRAMA PRESUPUESTARIO: 01030903 MEDIACIÓN Y CONCILIACIÓN MUNICIPAL
PROYECTO: 103090301G1 MEDIACIÓN, CONCILIACIÓN Y FUNCIÓN CALIFICADORA MUNICIPAL

OBJETIVO DEL PROGRAMA PRESUPUESTARIO: SE ORIENTA EN CUMPLIMIENTO DE LAS ATRIBUCIONES CONTENIDAS EN EL TÍTULO V DE LA LEY ORGÁNICA MUNICIPAL DEL ESTADO DE MÉXICO, VIGENTE.

DEPENDENCIA GENERAL: BOO SECRETARÍA DE AYUNTAMIENTO
DEPENDENCIA AUXILIAR: 164 OFICIALÍA CALIFICADORA

ESTRUCTURA DEL INDICADOR

NOMBRE DEL INDICADOR: PORCENTAJE DE ACTAS INFORMATIVAS EXPEDIDAS A LA CIUDADANÍA

FÓRMULA DE CÁLCULO: (ACTAS INFORMATIVAS EXPEDIDAS A LA CIUDADANÍA/TOTAL DE SOLICITUDES RECIBIDAS)*100

INTERPRETACIÓN: EXPEDIR ACTAS INFORMATIVAS DIVERSAS

DIMENSIÓN QUE ATIENDE: EFICIENCIA

FRECUENCIA DE MEDICIÓN: Trimestral

DESCRIPCIÓN DEL FACTOR DE COMPARACIÓN: PBRM 2022

ÁMBITO GEOGRÁFICO: MUNICIPAL

COBERTURA: MUNICIPAL

LÍNEA BASE: PBRM 2023

COMPORTAMIENTO DE LAS VARIABLES DURANTE EL PRIMER TRIMESTRE

Variable	Unidad de Medida	Operación	Meta Anual	Avance trimestral				Avance Acumulado			
				Prog.	%	Alc.	%	Prog.	%	Alc.	%
ACTAS INFORMATIVAS EXPEDIDAS A LA CIUDADANÍA	ACTAS	SUMABLE			# DIV/0		# DIV/0		# DIV/0		# DIV/0
TOTAL DE SOLICITUDES RECIBIDAS	SOLICITUDES	SUMABLE			# DIV/0		# DIV/0		# DIV/0		# DIV/0

COMPORTAMIENTO DEL INDICADOR

DESCRIPCIÓN DE LA META ANUAL:


Meta Anual	PRIMER TRIMESTRE							
	Avance Trimestral				Avance Acumulado			
	Prog.	Alc.	E5%	Semáforo	Prog.	Alc.	E5%	Semáforo
			# DIV/0	Cumplida			# DIV/0	Cumplida

DESCRIPCIÓN DE RESULTADOS Y JUSTIFICACIÓN EN CASO DE VARIACIÓN SUPERIOR A +10 POR CIENTO RESPECTO A LO PROGRAMADO

EVALUACIÓN DEL INDICADOR

DEPENDENCIA GENERAL O AUXILIAR:

Elaboró



NO APLICA
ACTIVIDAD 2.2





SISTEMA DE COORDINACIÓN HACENDARIA DEL ESTADO DE MÉXICO CON SUS MUNICIPIOS
METODOLÓGICA PARA EL SEGUIMIENTO Y EVALUACIÓN DEL PLAN DE DESARROLLO MUNICIPAL VIGENTE

GUIA



PDRM-118b FICHA TÉCNICA DE SEGUIMIENTO DE INDICADORES 2023
DE GESTIÓN O ESTRATÉGICO

PILAR / EJE TRANSVERSAL: PILAR DE SEGURIDAD
TEMA DE DESARROLLO: MEDIACIÓN Y CONCILIACIÓN
PROGRAMA PRESUPUESTARIO: 01.03.03.03 MEDIACIÓN Y CONCILIACIÓN MUNICIPAL
PROYECTO: 103090301G1 MEDIACIÓN, CONCILIACIÓN Y FUNCIÓN CALIFICADORA MUNICIPAL

OBJETIVO DEL PROGRAMA PRESUPUESTARIO: SE ORIENTA EN CUMPLIMIENTO DE LAS ATRIBUCIONES CONTENIDAS EN EL TÍTULO V DE LA LEY ORGÁNICA MUNICIPAL DEL ESTADO DE MÉXICO, VIGENTE.

DEPENDENCIA GENERAL:
DEPENDENCIA AUXILIAR: 184 OFICIAL CALIFICADORA

ESTRUCTURA DEL INDICADOR

NOMBRE DEL INDICADOR: PORCENTAJE DE RECIBIDOS OFICIALES POR CONCEPTO DE MULTAS EXPEDIDOS.

FÓRMULA DE CÁLCULO: (RECIBOS OFICIALES EXPEDIDOS/RECIBOS OFICIALES PRESENTADOS ANTE LA TESORERÍA MUNICIPAL)*100

INTERPRETACIÓN: LOS CIUDADANOS REALIZARÁN EL PAGO CORRESPONDIENTE A FALTAS ADMINISTRATIVAS QUE LO AMERITEN

DIMENSIÓN QUE ATIENDE: EFICIENCIA

FRECUENCIA DE MEDICIÓN: Trimestral

DESCRIPCIÓN DEL FACTOR DE COMPARACIÓN: PDRM 2022

ÁMBITO GEOGRÁFICO: MUNICIPAL

COBERTURA: MUNICIPAL

LÍNEA BASE: PDRM 2023

COMPORTAMIENTO DE LAS VARIABLES DURANTE EL PRIMER TRIMESTRE

Variable	Unidad de Medida	Operación	Meta Anual	Avance trimestral				Avance Acumulado			
				Prog.	%	Alc.	%	Prog.	%	Alc.	%
RECIBOS OFICIALES EXPEDIDOS	RECIBOS OFICIALES	SUMABLE	250	62	24.8	62	24.8	62	24.8	62	24.8
RECIBOS OFICIALES PRESENTADOS ANTE LA TESORERÍA MUNICIPAL	RECIBOS OFICIALES	SUMABLE	250	62	24.8	62	24.8	62	24.8	62	24.8

COMPORTAMIENTO DEL INDICADOR

DESCRIPCIÓN DE LA META ANUAL:

RECIBIR EL PAGO DE SANCIÓNES ADMINISTRATIVAS

Meta Anual	PRIMER TRIMESTRE							
	Avance Trimestral				Avance Acumulado			
	Prog.	Alc.	E5%	Semáforo	Prog.	Alc.	E5%	Semáforo
250	62	62	100	Cumplida	62	62	24.8	Cumplida

DESCRIPCIÓN DE RESULTADOS Y JUSTIFICACIÓN EN CASO DE VARIACIÓN SUPERIORA +10 POR CIENTO RESPECTO A LO PROGRAMADO

EVALUACIÓN DEL INDICADOR

DEPENDENCIA GENERAL O AUXILIAR:

Elaboró



APLICA
ACTIVIDAD 3.2





SISTEMA DE COORDINACIÓN HACENDARIA DEL ESTADO DE MÉXICO CON SUS MUNICIPIOS
 GUÍA METODOLÓGICA PARA EL SEGUIMIENTO Y EVALUACIÓN DEL PLAN DE DESARROLLO MUNICIPAL VIGENTE



PbRM-08b FICHA TÉCNICA DE SEGUIMIENTO DE INDICADORES 2023
 DE GESTIÓN O ESTRATÉGICO

PILAR / EJE TRANSVERSAL: Pilar 3.- Territorial

TEMA DE DESARROLLO: Manejo sustentable y distribución del agua

PROGRAMA PRESUPUESTARIO: 02020301.Manejo eficiente y sustentable del agua

PROYECTO: 020203010205. Operación y mantenimiento de infraestructura hidráulica para el suministro de agua

OBJETIVO DEL PROGRAMA PRESUPUESTARIO: Engloba el conjunto de acciones encaminadas al desarrollo de proyectos que propicien en la población el cuidado y manejo eficiente del agua, procurando la conservación del vital líquido para otorgar este servicio con calidad.

DEPENDENCIA GENERAL: F00-Obras Públicas

DEPENDENCIA AUXILIAR: 156 Suministro de Agua Potable

ESTRUCTURA DEL INDICADOR

NOMBRE DEL INDICADOR: Porcentaje de acciones encaminadas a la recarga de mantos acuíferos realizadas.

FÓRMULA DE CALCULO: (Acciones encaminadas a la recarga de mantos acuíferos realizadas/Acciones para la recarga de mantos acuíferos programadas) *100

INTERPRETACIÓN: La demanda de abastecimiento de agua requiere de acciones integrales para protección y sustentabilidad del ambiente.

DIMENSIÓN QUE ATIENDE: Eficiencia

FRECUENCIA DE MEDICIÓN: Trimestral

DESCRIPCIÓN DEL FACTOR DE COMPARACIÓN: Municipal

ÁMBITO GEOGRÁFICO: Municipal

COBERTURA: Municipal

LÍNEA BASE: PbRM 2023

COMPORTAMIENTO DE LAS VARIABLES DURANTE EL PRIMER TRIMESTRE

Variable	Unidad de Medida	Operación	Meta Anual	Avance trimestral				Avance Acumulado			
				Prog.	%	Alc.	%	Prog.	%	Alc.	%
Acciones encaminadas a la recarga de mantos acuíferos realizada	Acciones	Sumable	30	5	16.66666667	5	16.66666667	5	16.66666667	5	16.66666667
Acciones para la recarga de mantos acuíferos programadas	Acciones	Sumable	30	5	16.66666667	5	16.66666667	2	6.66666667	5	16.66666667

COMPORTAMIENTO DEL INDICADOR

DESCRIPCIÓN DE LA META ANUAL:

Acciones integrales para la protección y sustentabilidad del ambiente

Meta Anual	PRIMER TRIMESTRE							
	Avance Trimestral				Avance Acumulado			
	Prog.	Alc.	ES%	Semáforo	Prog.	Alc.	ES%	Semáforo
30	5	5	100	Cumplida	5	5	16.66666667	Cumplida

DESCRIPCIÓN DE RESULTADOS Y JUSTIFICACIÓN EN CASO DE VARIACIÓN SUPERIOR A +10 POR CIENTO RESPECTO A LO PROGRAMADO

EVALUACIÓN DEL INDICADOR

DEPENDENCIA GENERAL O AUXILIAR:

156 Suministro de Agua Potable

Elaboró

C. SILVIA QUINTERO DÍAZ
 SECRETARÍA



TLA. GUSTAVO RODRIGUEZ SANCHEZ
 ENCARGADO DEL DEPARTAMENTO DE AGUA Y ALCANTARILLADO



SISTEMA DE COORDINACIÓN HACENDARIA DEL ESTADO DE MÉXICO CON SUS MUNICIPIOS
 GUÍA METODOLÓGICA PARA EL SEGUIMIENTO Y EVALUACIÓN DEL PLAN DE DESARROLLO MUNICIPAL VIGENTE



PBRM-08b FICHA TÉCNICA DE SEGUIMIENTO DE INDICADORES 2023
 DE GESTIÓN O ESTRATÉGICO

PILAR / EJE TRANSVERSAL: Pilar 3.- Territorial

TEMA DE DESARROLLO: Manejo sustentable y distribución del agua

PROGRAMA PRESUPUESTARIO: 02020301. Manejo eficiente y sustentable del agua

PROYECTO: 020203010205. Operación y mantenimiento de Infraestructura hidráulica para el suministro de agua

OBJETIVO DEL PROGRAMA PRESUPUESTARIO: Engloba el conjunto de acciones encaminadas al desarrollo de proyectos que propicien en la población el cuidado y manejo eficiente del agua, procurando la conservación del vital líquido para otorgar este servicio con calidad.

DEPENDENCIA GENERAL: F00-Obras Publicas

DEPENDENCIA AUXILIAR: 156 Suministro de Agua Potable

ESTRUCTURA DEL INDICADOR

NOMBRE DEL INDICADOR: Porcentaje de extracción del agua potable de las fuentes de abastecimiento.

FÓRMULA DE CALCULO: (Volúmenes de agua potable de las fuentes de abastecimiento extraídas / Volúmenes de agua potable de las fuentes de abastecimiento para extracción programadas) *100

INTERPRETACIÓN: Ampliar la infraestructura hidráulica

DIMENSIÓN QUE ATIENDE: Eficiencia

FRECUENCIA DE MEDICIÓN: Trimestral

DESCRIPCIÓN DEL FACTOR DE COMPARACIÓN: Municipal

ÁMBITO GEOGRÁFICO: Municipal

COBERTURA: Municipal

LÍNEA BASE: PBRM 2023

COMPORTAMIENTO DE LAS VARIABLES DURANTE EL PRIMER TRIMESTRE

Variable	Unidad de Medida	Operación	Meta Anual	Avance trimestral				Avance Acumulado			
				Prog.	%	Alc.	%	Prog.	%	Alc.	%
Volúmenes de agua potable de las fuentes de abastecimiento extraídas	Metros cúbicos	Sumable	387244	96811	25	96811	25	96811	25	96811	25
Volúmenes de agua potable de las fuentes de abastecimiento para extracción programadas	Metros cúbicos	Constante	387244	96811	25	96811	25	96811	25	96811	25

COMPORTAMIENTO DEL INDICADOR

DESCRIPCIÓN DE LA META ANUAL:

Acciones integrales para la protección y sustentabilidad del ambiente

Meta Anual	PRIMER TRIMESTRE							
	Avance Trimestral				Avance Acumulado			
	Prog.	Alc.	ES%	Semáforo	Prog.	Alc.	ES%	Semáforo
387244	96811	96811	100	Cumplida	96811	96811	25	Cumplida


DESCRIPCIÓN DE RESULTADOS Y JUSTIFICACIÓN EN CASO DE VARIACIÓN SUPERIOR A +10 POR CIENTO RESPECTO A LO PROGRAMADO

EVALUACIÓN DEL INDICADOR

DEPENDENCIA GENERAL O AUXILIAR: 156 Suministro de Agua Potable

Elaboró

C. SILVIA QUINTERO DÍAZ
 SECRETARIA



C. GUSTAVO RODRIGUEZ SANCHEZ
 ENCARGADO DEL DEPARTAMENTO DE AGUA Y ALCANTARILLADO



SISTEMA DE COORDINACIÓN HACENDARIA DEL ESTADO DE MÉXICO CON SUS MUNICIPIOS
 GUÍA METODOLÓGICA PARA EL SEGUIMIENTO Y EVALUACIÓN DEL PLAN DE DESARROLLO MUNICIPAL VIGENTE



PBRM-08b FICHA TÉCNICA DE SEGUIMIENTO DE INDICADORES 2023
 DE GESTIÓN O ESTRATÉGICO

PILAR / EJE TRANSVERSAL: Pilar 3,- Territorial

TEMA DE DESARROLLO: Manejo sustentable y distribución del agua

PROGRAMA PRESUPUESTARIO: 02020301.Manejo eficiente y sustentable del agua

PROYECTO: 020203010205. Operación y mantenimiento de infraestructura hidráulica para el suministro de agua

OBJETIVO DEL PROGRAMA PRESUPUESTARIO: Engloba el conjunto de acciones encaminadas al desarrollo de proyectos que propicien en la población el cuidado y manejo eficiente del agua, procurando la conservación del vital líquido para otorgar este servicio con calidad.

DEPENDENCIA GENERAL: F00-Obras Publicas

DEPENDENCIA AUXILIAR: 156 Suministro de Agua Potable

ESTRUCTURA DEL INDICADOR

NOMBRE DEL INDICADOR: Porcentaje de agua potable clorada para consumo de la población.

FÓRMULA DE CALCULO: (Volúmenes de agua potable para consumo de la población clorada/Volúmenes de agua potable para consumo de la población programada para cloración) *100

INTERPRETACIÓN: Conocer el porcentaje en los volúmenes de agua potable cloradas

DIMENSIÓN QUE ATIENDE: Eficiencia

FRECUENCIA DE MEDICIÓN: Trimestral

DESCRIPCIÓN DEL FACTOR DE COMPARACIÓN: Municipal

ÁMBITO GEOGRÁFICO: Municipal

COBERTURA: Municipal

LÍNEA BASE: PBRM 2023

COMPORTAMIENTO DE LAS VARIABLES DURANTE EL PRIMER TRIMESTRE

Variable	Unidad de Medida	Operación	Meta Anual	Avance trimestral				Avance Acumulado			
				Prog.	%	Alc.	%	Prog.	%	Alc.	%
Volúmenes de agua potable para consumo de la población clorada	Metros cúbicos	Sumable	4477.38	1,119.34	24.99988833	0.00	0	0.00	0	0.00	0
Volúmenes de agua potable para consumo de la población programada para cloración	Metros cúbicos	Constante	4477.38	1,119.34	24.99988833	1,119.34	24.99988833	1,119.34	24.99988833	1,119.34	24.99988833

COMPORTAMIENTO DEL INDICADOR

DESCRIPCIÓN DE LA META ANUAL:

Maantener los programas de cloracion.

Meta Anual	PRIMER TRIMESTRE							
	Avance Trimestral				Avance Acumulado			
	Prog.	Alc.	ES%	Semáforo	Prog.	Alc.	ES%	Semáforo
4477.38	1,119.34	0.00	0	No Cumplido	0.00	0.00	0	No Cumplido

DESCRIPCIÓN DE RESULTADOS Y JUSTIFICACIÓN EN CASO DE VARIACIÓN SUPERIOR A +/-10 POR CIENTO RESPECTO A LO PROGRAMADO

En espera de la asignación del recurso para poder realizar lo programado.

EVALUACIÓN DEL INDICADOR

DEPENDENCIA GENERAL O AUXILIAR: 156 Suministro de Agua Potable

Elaboró

C. Silvia Quintero Díaz

C. SILVIA QUINTERO DÍAZ
 SECRETARIA

Vs. Bn.



G. GUSTAVO RODRIGUEZ SANCHEZ
 ENCARGADO DEL DEPARTAMENTO DE AGUA Y ALCANTARILLADO



SISTEMA DE COORDINACIÓN HACENDARIA DEL ESTADO DE MÉXICO CON SUS MUNICIPIOS
 GUÍA METODOLÓGICA PARA EL SEGUIMIENTO Y EVALUACIÓN DEL PLAN DE DESARROLLO MUNICIPAL VIGENTE



PbrM-08b FICHA TÉCNICA DE SEGUIMIENTO DE INDICADORES 2023
 DE GESTIÓN O ESTRATÉGICO

PILAR / EJE TRANSVERSAL: Pilar 3.- Territorial

TEMA DE DESARROLLO: Manejo sustentable y distribución del agua

PROGRAMA PRESUPUESTARIO: 02020301.Manejo eficiente y sustentable del agua

PROYECTO: 020203010205. Operación y mantenimiento de Infraestructura hidráulica para el suministro de agua

OBJETIVO DEL PROGRAMA PRESUPUESTARIO: Engloba el conjunto de acciones encaminadas al desarrollo de proyectos que propicien en la población el cuidado y manejo eficiente del agua, procurando la conservación del vital líquido para otorgar este servicio con calidad.

DEPENDENCIA GENERAL: F00-Obras Publicas

DEPENDENCIA AUXILIAR: 156 Suministro de Agua Potable

ESTRUCTURA DEL INDICADOR

NOMBRE DEL INDICADOR: Porcentaje de agua potable suministrada en bloque para consumo de la población.

FÓRMULA DE CÁLCULO: (Volúmenes de agua potable para consumo de la población suministrada en bloque/Volúmenes de agua potable para consumo de la población programada para suministro en bloque) *100

INTERPRETACIÓN: Conocer el porcentaje en los volúmenes de agua potable bloque

DIMENSIÓN QUE ATIENDE: Eficiencia

FRECUENCIA DE MEDICIÓN: Trimestral

DESCRIPCIÓN DEL FACTOR DE COMPARACIÓN: Municipal

ÁMBITO GEOGRÁFICO: Municipal

COBERTURA: Municipal

LÍNEA BASE: PbrM 2023

COMPORTAMIENTO DE LAS VARIABLES DURANTE EL PRIMER TRIMESTRE

Variable	Unidad de Medida	Operación	Meta Anual	Avance trimestral				Avance Acumulado			
				Prog.	%	Alc.	%	Prog.	%	Alc.	%
Volúmenes de agua potable para consumo de la población suministrada en bloque	Metros cúbicos	Sumable	111,174.00	30171	27.13853959	30171	27.13853959	30171	27.13853959	30171	27.13853959
Volúmenes de agua potable para consumo de la población programada para suministro en bloque	Metros cúbicos	Constante	111,174.00	30171	27.13853959	30171	27.13853959	30171	27.13853959	30171	27.13853959

COMPORTAMIENTO DEL INDICADOR

DESCRIPCIÓN DE LA META ANUAL:

Maantener los programas de cloracion.

Meta Anual	PRIMER TRIMESTRE							
	Avance Trimestral				Avance Acumulado			
	Prog.	Alc.	ES%	Semáforo	Prog.	Alc.	ES%	Semáforo
111,174.00	111174	111174	100	Cumplida	111174	111174	100	Cumplida

DESCRIPCIÓN DE RESULTADOS Y JUSTIFICACIÓN EN CASO DE VARIACIÓN SUPERIOR A +10 POR CIENTO RESPECTO A LO PROGRAMADO


EVALUACIÓN DEL INDICADOR

DEPENDENCIA GENERAL O AUXILIAR:

156 Suministro de Agua Potable

Elaboró

C. SILVIA QUINTERO DÍAZ
 SECRETARIA



C. GUSTAVO RODRIGUEZ SANCHEZ
 ENCARGADO DEL DEPARTAMENTO DE AGUA Y ALCANTARILLADO



SISTEMA DE COORDINACIÓN HACENDARIA DEL ESTADO DE MÉXICO CON SUS MUNICIPIOS
 GUÍA METODOLÓGICA PARA EL SEGUIMIENTO Y EVALUACIÓN DEL PLAN DE DESARROLLO MUNICIPAL VIGENTE



PbRM-08b FICHA TÉCNICA DE SEGUIMIENTO DE INDICADORES 2023
 DE GESTIÓN O ESTRATÉGICO

PILAR / EJE TRANSVERSAL: Pilar 3.- Territorial

TEMA DE DESARROLLO: Manejo sustentable y distribución del agua

PROGRAMA PRESUPUESTARIO: 02020301.Manejo eficiente y sustentable del agua

PROYECTO: 020203010205. Operación y mantenimiento de infraestructura hidráulica para el suministro de agua

OBJETIVO DEL PROGRAMA PRESUPUESTARIO: Engloba el conjunto de acciones encaminadas al desarrollo de proyectos que propicien en la población el cuidado y manejo eficiente del agua, procurando la conservación del vital líquido para otorgar este servicio con calidad.

DEPENDENCIA GENERAL: F00-Obras Publicas

DEPENDENCIA AUXILIAR: 156 Suministro de Agua Potable

ESTRUCTURA DEL INDICADOR

NOMBRE DEL INDICADOR: Porcentaje de cumplimiento del programa de bombeo de agua potable.

FÓRMULA DE CALCULO: (Cumplimiento del Programa de bombeo de agua potable/Bombeo de agua potable programado) *100

INTERPRETACIÓN: Conocer los volúmenes de agua potable de agua en bloque para consumo de la población

DIMENSIÓN QUE ATIENDE: Eficiencia

DESCRIPCIÓN DEL FACTOR DE COMPARACIÓN: Municipal

ÁMBITO GEOGRÁFICO: Municipal

COBERTURA: Municipal

LÍNEA BASE: PbRM 2023

FRECUENCIA DE MEDICIÓN: Trimestral

COMPORTAMIENTO DE LAS VARIABLES DURANTE EL PRIMER TRIMESTRE

Variable	Unidad de Medida	Operación	Meta Anual	Avance trimestral				Avance Acumulado			
				Prog.	%	Alc.	%	Prog.	%	Alc.	%
Cumplimiento del Programa de bombeo de agua potable	Bombeo	Sumable	365	90	24.65753425	90	24.65753425	90	24.65753425	90	24.65753425
Bombeo de agua potable programado	Bombeo	Constante	365	90	24.65753425	91	24.93150685	92	25.20547945	92	25.20547945

COMPORTAMIENTO DEL INDICADOR

DESCRIPCIÓN DE LA META ANUAL:

Maantener los programas de cloracion.

Meta Anual	PRIMER TRIMESTRE							
	Avance Trimestral				Avance Acumulado			
	Prog.	Alc.	ES%	Semáforo	Prog.	Alc.	ES%	Semáforo
365	90	90	100	Cumplida	90	90	24.65753425	Cumplida

DESCRIPCIÓN DE RESULTADOS Y JUSTIFICACIÓN EN CASO DE VARIACIÓN SUPERIOR A +10 POR CIENTO RESPECTO A LO PROGRAMADO

EVALUACIÓN DEL INDICADOR

DEPENDENCIA GENERAL O AUXILIAR: 156 Suministro de Agua Potable

Elaboró

C. SILVIA QUINTERO DÍAZ
 SECRETARIA

C. GUSTAVO RODRIGUEZ SANCHEZ
 ENCARGADO DEL DEPARTAMENTO DE AGUA Y ALCANTARILLADO



SISTEMA DE COORDINACIÓN HACENDARIA DEL ESTADO DE MÉXICO CON SUS MUNICIPIOS
 GUIA METODOLOGICA PARA EL SEGUIMIENTO Y EVALUACIÓN DEL PLAN DE DESARROLLO MUNICIPAL VIGENTE



PbrM-08b FICHA TÉCNICA DE SEGUIMIENTO DE INDICADORES 2023
 DE GESTIÓN O ESTRATEGICO

PILAR / EJE TRANSVERSAL: Pilar 3,- Territorial

TEMA DE DESARROLLO: Manejo sustentable y distribución del agua

PROGRAMA PRESUPUESTARIO: 02020301.Manejo eficiente y sustentable del agua

PROYECTO: 020203010205. Operación y mantenimiento de infraestructura hidráulica para el suministro de agua

OBJETIVO DEL PROGRAMA PRESUPUESTARIO: Engloba el conjunto de acciones encaminadas al desarrollo de proyectos que propicien en la población el cuidado y manejo eficiente del agua, procurando la conservación del vital líquido para otorgar este servicio con calidad.

DEPENDENCIA GENERAL: F00-Obras Publicas

DEPENDENCIA AUXILIAR: 156 Suministro de Agua Potable

ESTRUCTURA DEL INDICADOR

NOMBRE DEL INDICADOR: Porcentaje de agua potable suministrada en pipas para consumo de la población.

FÓRMULA DE CALCULO: (Agua potable para consumo de la población suministrada en pipas/Agua potable para consumo de la población solicitada en pipas) *100

INTERPRETACIÓN: Conocer los volúmenes de agua potable de agua en bloque para consumo de la población

DIMENSIÓN QUE ATIENDE: Eficiencia

FRECUENCIA DE MEDICIÓN: Trimestral

DESCRIPCIÓN DEL FACTOR DE COMPARACIÓN: Municipal

ÁMBITO GEOGRÁFICO: Municipal

COBERTURA: Municipal

LÍNEA BASE: PbrM 2023

COMPORTAMIENTO DE LAS VARIABLES DURANTE EL PRIMER TRIMESTRE

Variable	Unidad de Medida	Operación	Meta Anual	Avance trimestral				Avance Acumulado			
				Prog.	%	Alc.	%	Prog.	%	Alc.	%
Agua potable para consumo de la población suministrada en pipas	Servicio	Sumable	1,200,000	300,000	25	300,000	25	300,000	25	300,000	25
Agua potable para consumo de la población solicitada en pipas	Servicio	Constante	1,200,000	300,000	25	300,000	25	300,000	25	300,000	25

COMPORTAMIENTO DEL INDICADOR

DESCRIPCIÓN DE LA META ANUAL:

Maantener los programas de cloracion.

Meta Anual	PRIMER TRIMESTRE							
	Avance Trimestral				Avance Acumulado			
	Prog.	Alc.	ES%	Semáforo	Prog.	Alc.	ES%	Semáforo
1,200,000	300,000	300,000	100	Cumplida	300,000	300,000	25	Cumplida

DESCRIPCIÓN DE RESULTADOS Y JUSTIFICACIÓN EN CASO DE VARIACIÓN SUPERIOR A +-10 POR CIENTO RESPECTO A LO PROGRAMADO


EVALUACIÓN DEL INDICADOR

DEPENDENCIA GENERAL O AUXILIAR:

156 Suministro de Agua Potable

Elaboró

C. SILVIA QUINTERO DÍAZ
 SECRETARIA



C. GUSTAVO RODRIGUEZ SANCHEZ
 ENCARGADO DEL DEPARTAMENTO DE AGUA Y ALCANTARILLADO



SISTEMA DE COORDINACIÓN HACENDARIA DEL ESTADO DE MÉXICO CON SUS MUNICIPIOS
 GUÍA METODOLÓGICA PARA EL SEGUIMIENTO Y EVALUACIÓN DEL PLAN DE DESARROLLO MUNICIPAL VIGENTE



PbRM-08b FICHA TÉCNICA DE SEGUIMIENTO DE INDICADORES 2023
 DE GESTIÓN O ESTRATÉGICO

PILAR / EJE TRANSVERSAL: Pilar 3,- Territorial

TEMA DE DESARROLLO: Manejo sustentable y distribución del agua

PROGRAMA PRESUPUESTARIO: 02020301.Manejo eficiente y sustentable del agua

PROYECTO: 020203010205. Operación y mantenimiento de infraestructura hidráulica para el suministro de agua

OBJETIVO DEL PROGRAMA PRESUPUESTARIO: Engloba el conjunto de acciones encaminadas al desarrollo de proyectos que propicien en la población el cuidado y manejo eficiente del agua, procurando la conservación del vital líquido para otorgar este servicio con calidad.

DEPENDENCIA GENERAL: F00-Obras Publicas

DEPENDENCIA AUXILIAR: 156 Suministro de Agua Potable

ESTRUCTURA DEL INDICADOR

NOMBRE DEL INDICADOR: Porcentaje de necesidades solventadas de mantenimiento infraestructura hidráulica.

FÓRMULA DE CALCULO: (Necesidades solventadas de mantenimiento a la infraestructura hidráulica para el suministro de agua potable/Necesidades identificadas de mantenimiento a la infraestructura hidráulica para el suministro de agua potable) *100

INTERPRETACIÓN: Levantamiento de las necesidades de mantenimiento a la infraestructura hidráulica para el suministro de agua potable.

DIMENSIÓN QUE ATIENDE: Eficiencia

FRECUENCIA DE MEDICIÓN: Trimestral

DESCRIPCIÓN DEL FACTOR DE COMPARACIÓN: Municipal

ÁMBITO GEOGRÁFICO: Municipal

COBERTURA: Municipal

LÍNEA BASE: PbRM 2023

COMPORTAMIENTO DE LAS VARIABLES DURANTE EL PRIMER TRIMESTRE

Variable	Unidad de Medida	Operación	Meta Anual	Avance trimestral				Avance Acumulado			
				Prog.	%	Alc.	%	Prog.	%	Alc.	%
Necesidades solventadas de mantenimiento a la infraestructura hidráulica para el suministro de agua potable	Mantenimientos	Sumable	10	2	20	2	20	2	20	2	20
Necesidades identificadas de mantenimiento a la infraestructura hidráulica para el suministro de agua potable)	Mantenimientos	Constante	10	2	20	2	20	3	30	3	30

COMPORTAMIENTO DEL INDICADOR

DESCRIPCIÓN DE LA META ANUAL:

Maantener los programas de cloracion.

Meta Anual	PRIMER TRIMESTRE							
	Avance Trimestral				Avance Acumulado			
	Prog.	Alc.	ES%	Semáforo	Prog.	Alc.	ES%	Semáforo
10	2	2	100	Cumplida	2	2	20	Cumplida

DESCRIPCIÓN DE RESULTADOS Y JUSTIFICACIÓN EN CASO DE VARIACIÓN SUPERIOR A +10 POR CIENTO RESPECTO A LO PROGRAMADO

EVALUACIÓN DEL INDICADOR

DEPENDENCIA GENERAL O AUXILIAR:

156 Suministro de Agua Potable

Elaboró

C. SILVIA QUINTERO DÍAZ
 SECRETARIA

Va. Bo.
 C. GUSTAVO RODRIGUEZ SANCHEZ
 ENCARGADO DEL DEPARTAMENTO DE AGUA Y ALCANTARILLADO



SISTEMA DE COORDINACIÓN HACENDARIA DEL ESTADO DE MÉXICO CON SUS MUNICIPIOS
 GUIA METODOLOGICA PARA EL SEGUIMIENTO Y EVALUACIÓN DEL PLAN DE DESARROLLO MUNICIPAL VIGENTE



PbRM-08b FICHA TÉCNICA DE SEGUIMIENTO DE INDICADORES 2023
 DE GESTIÓN O ESTRATEGICO

PILAR / EJE TRANSVERSAL: Pilar 3,- Territorial

TEMA DE DESARROLLO: Manejo sustentable y distribución del agua

PROGRAMA PRESUPUESTARIO: 02020301.Manejo eficiente y sustentable del agua

PROYECTO: 020203010205. Operación y mantenimiento de infraestructura hidráulica para el suministro de agua

OBJETIVO DEL PROGRAMA PRESUPUESTARIO: Engloba el conjunto de acciones encaminadas al desarrollo de proyectos que propicien en la población el cuidado y manejo eficiente del agua, procurando la conservación del vital líquido para otorgar este servicio con calidad.

DEPENDENCIA GENERAL: F00-Obras Publicas

DEPENDENCIA AUXILIAR: 156 Suministro de Agua Potable

ESTRUCTURA DEL INDICADOR

NOMBRE DEL INDICADOR: Porcentaje de válvulas de control de conducción de agua potable verificadas.

FÓRMULA DE CALCULO: (Válvulas de control de conducción de agua potable verificadas/Válvulas de control de conducción de agua potable programadas para verificación) *100

INTERPRETACIÓN: Reporte de los hallazgos de la verificación de las válvulas de conducción de agua potable.

DIMENSIÓN QUE ATIENDE: Eficiencia

DESCRIPCIÓN DEL FACTOR DE COMPARACIÓN: Municipal

ÁMBITO GEOGRÁFICO: Municipal

COBERTURA: Municipal

LÍNEA BASE: PbRM 2023

FRECUENCIA DE MEDICIÓN: Trimestral

COMPORTAMIENTO DE LAS VARIABLES DURANTE EL PRIMER TRIMESTRE

Variable	Unidad de Medida	Operación	Meta Anual	Avance trimestral				Avance Acumulado			
				Prog.	%	Alc.	%	Prog.	%	Alc.	%
Válvulas de control de conducción de agua potable verificadas	Verificacion	Sumable	10	10	100	10	100	10	100	10	100
Válvulas de control de conducción de agua potable programadas para verificación	Verificacion	Constante	10	10	100	10	100	10	100	10	100

COMPORTAMIENTO DEL INDICADOR

DESCRIPCIÓN DE LA META ANUAL:

Maantener los programas de cloracion.

Meta Anual	PRIMER TRIMESTRE							
	Avance Trimestral				Avance Acumulado			
	Prog.	Alc.	ES%	Semáforo	Prog.	Alc.	ES%	Semáforo
10	10	10	100	Cumplida	10	10	100	Cumplida

DESCRIPCIÓN DE RESULTADOS Y JUSTIFICACIÓN EN CASO DE VARIACIÓN SUPERIOR A +-10 POR CIENTO RESPECTO A LO PROGRAMADO

EVALUACIÓN DEL INDICADOR

DEPENDENCIA GENERAL O AUXILIAR: 156 Suministro de Agua Potable

Elaboró

C. SILVIA QUINTERO DÍAZ
 SECRETARIA

Vo. Bo.
 DIRECCIÓN DE
 AGUA Y ALCANTARILLADO
 C. GUSTAVO RODRIGUEZ SANCHEZ
 ENCARGADO DEL DEPARTAMENTO DE AGUA Y ALCANTARILLADO
 TLAXMALCALCO EDO. MEX.